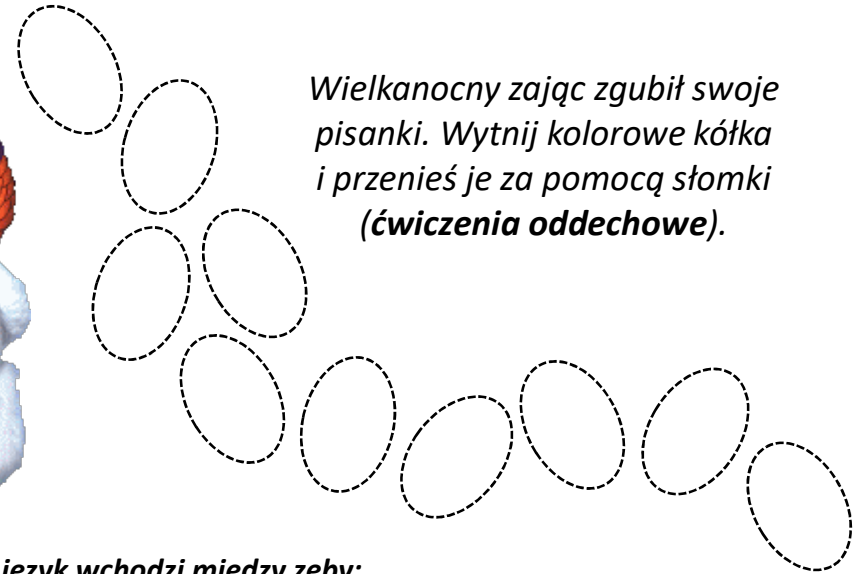


Mówi zając do baranka,  
jaka piękna ta pisanka,  
wtem z jajeczka wyszła kurka,  
nastroszyła swoje piórka,  
teraz biega, głośno krzyczy,  
że WESOŁYCH ŚWIĄT CI ŻYCZY!



Wielkanocny zając zgubił swoje  
pisanki. Wytnij kolorowe kółka  
i przenieś je za pomocą słomki  
(ćwiczenia oddechowe).

### Gimnastyka narządów mowy

Wargi:

- próby zaokrąglenia warg w kształt „ryjka”: cmokanie, dmuchanie na świecę, watę,
- gwizdanie, próba utrzymania w zaokrąglonych ustach ołówka, patyczka,
- wykonywanie „całusków” do lusterka.

Język:

- wysuwanie i chowanie języka, klaskanie środkiem języka,
- unoszenie języka do górnych zębów i opuszczanie do dolnych,
- unoszenie języka do wałka dziąsłowego i opuszczanie za dolne zęby, wypowiedzanie w tym układzie na przemian aaaaaa – llllllllll” .

### Jeżeli język wchodzi między zęby:

ćwiczenia unoszenia języka do góry, pamiętając, że język ma być za zębami.

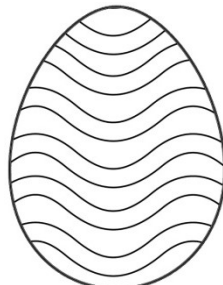
Dobra jest także sekwencja ćwiczeń warg: uśmiech - dziobek - całuski - usprawniają one mięsień okrężny warg i przygotowują do prawidłowej wymowy głoski 's' na uśmiechu, i głoski 'sz' na dziobku, kiedy to wargi powinny być zaokrąglone.

Pokoloruj każdą pisankę według swojego pomysłu.

### Powtarzanka – utrwalanka:




wesoła  
pisanka




pisanka  
w paski




pisanka  
w kwiatuszki




pisanka  
w groszki



pisanka  
w kurczaczki



pisanka  
w ślimaczki



pisanka  
w zajączki