

# ŚWINKA – praca plastyczna



## Świnka – origami płaskie

Wykonaj świnkę według wzoru.

Jeśli chcesz możesz wykorzystać poniższe koła (str. 2).

Na początku pokoloruj je, a następnie wtnij.

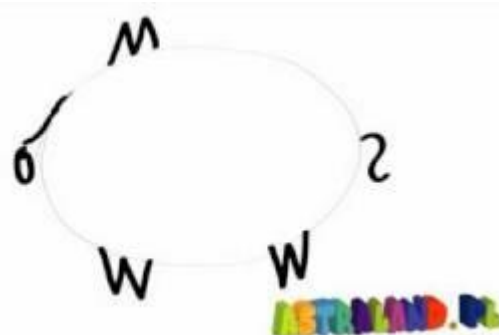
Możesz poprosić osobę dorosłą o pomoc w wycięciu mniejszych kół.



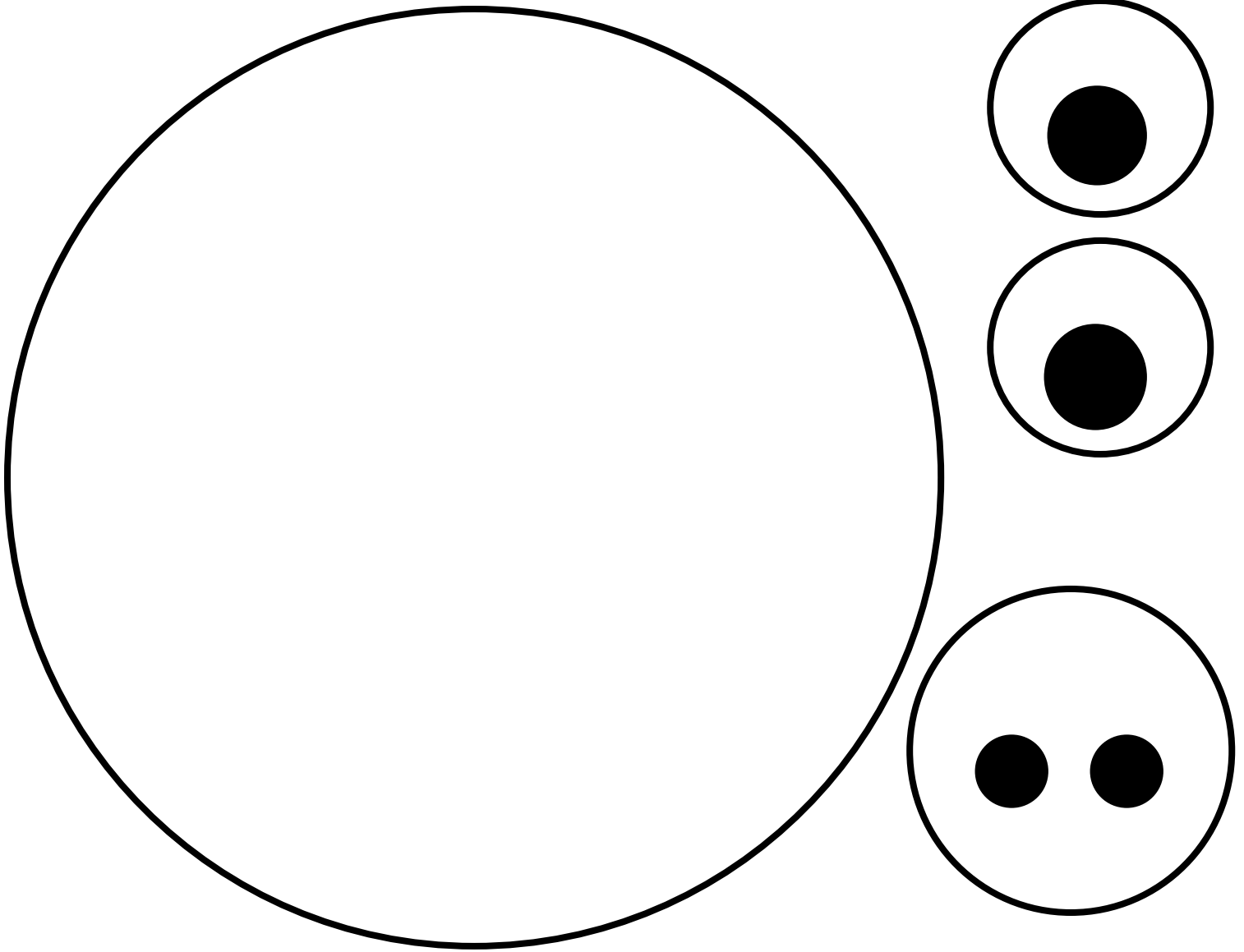
## Świnka z literek

Jeśli chcesz, możesz również spróbować samodzielnie narysować świnkę.

Filmik: <https://www.youtube.com/watch?v=Mdi25wpv8Ao>



# KOŁA DO WYCIĘCIA



Poniższe koła po pokolorowaniu i wycięciu, musisz złożyć na pół.

